

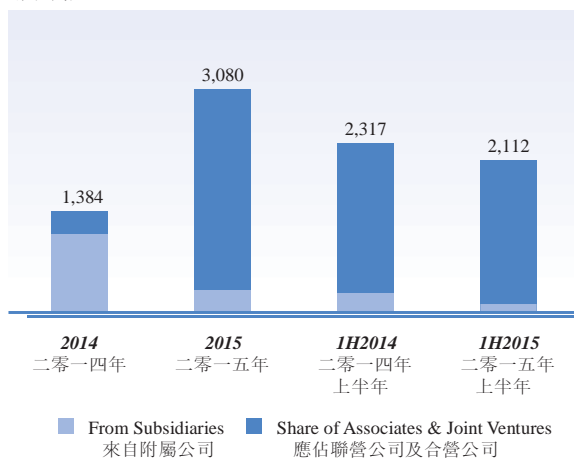
Six months ended
截至九月三十日止六個月
30.9.2015 30.9.2014
二零一五年 二零一四年

<i>HK\$ million</i>	港幣百萬元		
Revenue	收益		
Per condensed consolidated statement of profit or loss	根據簡明綜合損益表	66	13
Gross proceeds of property sale	物業銷售所得款項總額		
– share of associates and joint ventures	– 應佔聯營公司及合營公司	2,046	2,054
– by way of disposal of interests in subsidiaries, associates and joint ventures	– 透過出售附屬公司、 聯營公司及合營公司之權益	–	250
		<u>2,112</u>	<u>2,317</u>
Net profit	純利	<u>699</u>	<u>627</u>

<i>HK cents</i>	港仙		
Basic earnings per share	每股基本盈利	87	91
Dividends per share	每股股息		
– interim	– 中期	10	7
– special	– 特別	–	15
		<u>10</u>	<u>22</u>

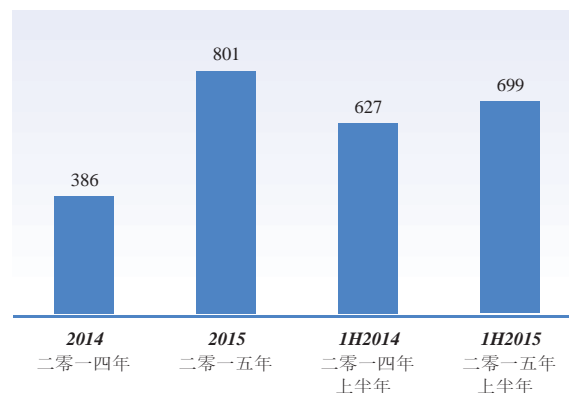
Revenue 收益

HKD'm
港幣百萬元



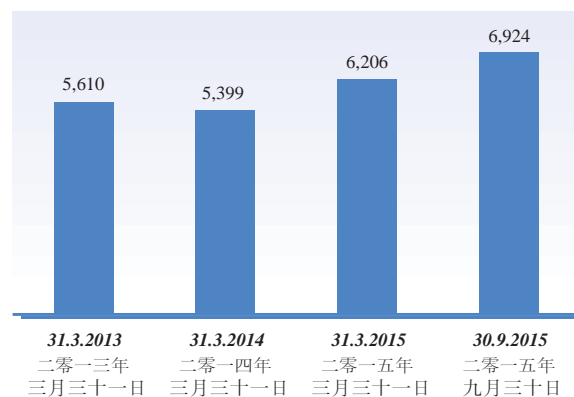
Net Profit 純利

HKD'm
港幣百萬元



Total Assets 資產總額

HKD'm
港幣百萬元



Total Shareholders' Fund 股東資金總額

HKD'm
港幣百萬元

